



Montageanleitung TCO-konforme Aufstecksonde TCO3

English>>>

TCO-Sonde flach auf den Tisch legen. Das Messgerät mit dem Kreuzschlitz an der Stirnseite so aufsetzen, dass der gespaltene Teil der Führung des Halterungskreuzes zur Unterseite zeigt.



Messgerät senkrecht halten und den Kreuzschlitz an der Stirnseite vorsichtig bis zum Anschlag auf das Halterungskreuz der TCO-Sonde drücken.




Die aktuelle „offizielle“ Messanleitung finden Sie unter www.TCODevelopment.com. In Kurzfassung besagt diese, dass die Messung mit geerdetem Messsystem im Abstand von 30 cm zur Feldquelle durchgeführt werden soll.


Mounting of the TCO-Conformed Probe TCO3

Deutsch>>>

Place the probe flat on the table. Align the NFA's crossed slot in the top of the meter to the base of the probe, so that the slotted part (circle on the picture below) points to the bottom of the NFA.



Once the meter is aligned, let it slide onto the crossed holder of the TCO probe as shown below. If necessary give it a little push so that it fits tightly.



The "official" TCO guideline can be found under www.TCODevelopment.com. The measurement should be performed with a **grounded** instrument at a distance of 30 cm towards the item to be evaluated.